



2025年9月

TOKYO CUSTOMS NARITA AIR CARGO SUB-BRANCH
東京税関成田航空貨物出張所

成田空港貨物取扱量

総取扱量が18ヵ月連続で増加

概要

2025年9月の成田空港における国際航空貨物取扱量は、

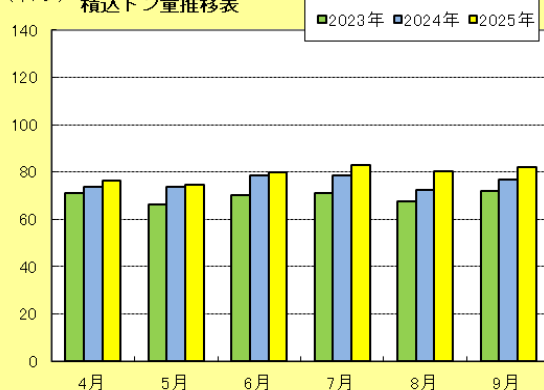
総取扱量 175,105トン（対前年同月比 5.3%増）

積込量 82,178トン（同 6.9%増）

取卸量 92,927トン（同 4.0%増）

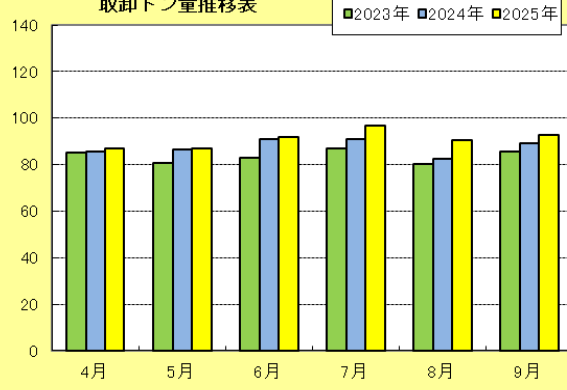
となり、対前年同月比でみると、総取扱量、積込量、取卸量はいずれも18ヵ月連続でプラスとなった。

(千トン) 積込トン量推移表



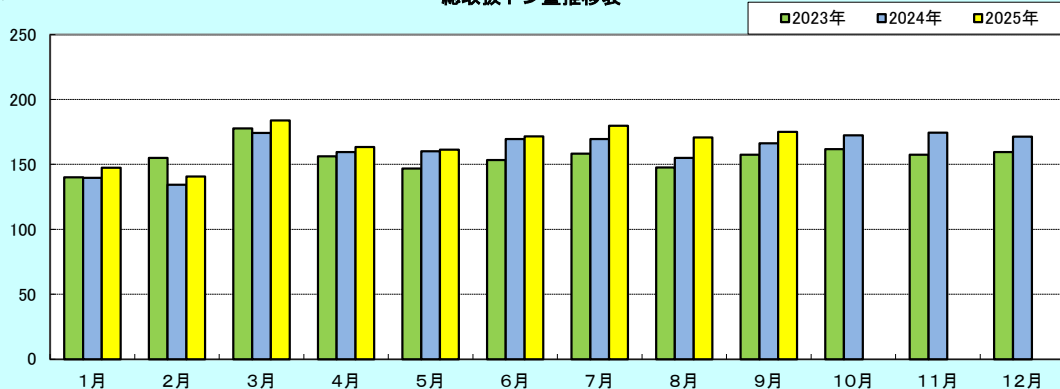
(千トン)

取卸トン量推移表



(千トン)

総取扱トン量推移表



1. 本資料を他に転載するときは、東京税関（成田航空貨物出張所）の資料による旨を注記してください。
2. 本資料の問い合わせは、東京税関成田航空貨物出張所通関総括第2部門（TEL0476-32-6116）までお願いします。

地域別通関動向

● 輸出量

成田空港から輸出された貨物量を通関地域別にみると、

成田地域通関 16,965トン(対前年同月比 **13.2%減**、シェア 34.0%)

その他地域通関 32,997トン(同 16.6%増、同 66.0%)

となり、成田地域通関分は9ヵ月連続で、対前年同月比がマイナスとなった。

● 輸入量

成田空港で輸入された貨物量を通関地域別にみると、

成田地域通関 48,266トン(対前年同月比 **2.0%減**、シェア 83.4%)

その他地域通関 9,593トン(同 9.4%増、同 16.6%)

となり、成田地域通関分は3ヵ月ぶりに、対前年同月比がマイナスとなった。

仮陸揚貨物動向

仮陸揚貨物を積込、取卸別にみると、

積込量 32,216トン(対前年同月比 11.0%増)

取卸量 35,068トン(同 11.9%増)

となり、積込量、取卸量は共に4ヵ月連続で、対前年同月比がプラスとなった。

(総取扱量に対するシェア38.4%)

生鮮・ドライ取卸貨物動向

2025年9月の成田空港で輸入された貨物(成田地域通関分)を生鮮貨物、ドライ貨物別にみると、

生鮮貨物 5,888トン(対前年同月比 **8.0%減**、シェア 12.2%)

ドライ貨物 42,378トン(同 **1.1%減**、同 87.8%)

となり、ドライ貨物は17ヵ月ぶりに、対前年同月比がマイナスとなった。

生鮮貨物は、果物は増加(対前年同月比17.3%増)したものの、水産物(同**21.1%減**)、野菜等(同**19.9%減**)等の減少により、対前年同月比は2ヵ月連続でマイナスとなった。

成田空港取卸貨物の生鮮・ドライ貨物の内訳

	2025年9月			2024年9月		
	トン	前年同月比	構成比	トン	前年同月比	構成比
成田空港輸入貨物量	48,266	98.0%	100.0%	49,262	105.8%	100.0%
生鮮	5,888	92.0%	12.2%	6,403	113.4%	13.0%
ドライ	42,378	98.9%	87.8%	42,859	104.7%	87.0%